




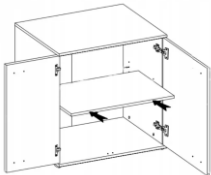

**Załącznik nr 1 do zapytania ofertowego (stanowiący załącznik nr 1 do umowy)**  
**OPIS PRZEDMIOTU ZAMÓWIENIA**


1. Przedmiotem zamówienia jest dostawa i montaż mebli biurowych i kuchennych wraz z wyposażeniem, , zwanych dalej „meblami” lub „towarem”.
2. Zakres zamówienia obejmuje: zakup mebli wraz z ich dostawą, rozładunkiem, wniesieniem do miejsca wskazanego przez Zamawiającego, a także montaż. (Przez montaż należy rozumieć instalację kompletnych i gotowych do użycia mebli z uwzględnieniem ich dostosowania do pomieszczeń, w których będą użytkowane oraz do elementów znajdujących się w tych pomieszczeniach. Montaż będzie polegał w szczególności na: wypoziomowaniu, ustawieniu, powieszeniu poszczególnych elementów wyposażenia będących przedmiotem zamówienia oraz podłączenie urządzeń stanowiących jednocześnie dodatkowe wyposażenie do tych mebli (m.in. podłączenie zmywarki będącej własnością Zamawiającego oraz montaż zlewozmywaka i baterii, których zakup i dostawa jest po stronie Wykonawcy). Wykonawca jest zobowiązany zapewnić bezpłatny serwis gwarancyjny mebli.
3. Termin realizacji zamówienia od dnia podpisania umowy do dnia 15.11.2022 r.
4. Dostawa odbywać się będzie w asortymentach, ilości i jakości określonych załączniku nr 1 do umowy, własnym transportem i na własny koszt. Wykonawca zobowiązuje się je wnieść i zamontować we wskazanych pomieszczeniach siedziby Oddziału Terenowego w Radomiu przy ul. Wierzbickiej 26/44 oraz siedziby Zamawiającego w Warszawie przy ul. Płockiej 11/13.
5. Poniższy opis (tabela) przedstawia minimalne wymagania dotyczące przedmiotu zamówienia.
6. Oferowane meble muszą być zgodne z poniższą specyfikacją:
  - a) być fabrycznie nowe i nieużywane;
  - b) muszą być wykonane z płyty wiórowej laminowanej Kronospan lub równoważnej i muszą posiadać Atest Higieniczny, wydany przez Państwowy Zakład Higieny lub inną niezależną jednostkę certyfikującą, Świadectwo Jakości Zdrowotnej wydane przez Państwowy Zakład Higieny;
  - c) wykonane zgodnie z normami oraz zgodne z Rozporządzeniem Ministra Pracy i Polityki Społecznej w sprawie bezpieczeństwa i higieny pracy na stanowiskach wyposażonych w monitory ekranowe z dnia 1.12.1998 roku;
  - d) muszą być zmontowane, dostarczone w całości na miejsce dostawy wskazane przez zamawiającego z wyłączeniem tych, które ze względu na gabaryty muszą zostać dostarczone w częściach i zmontowane w siedzibie zamawiającego;
  - e) Drzwi szaf na dokumenty powinny być wyposażone w min. 4 zawiasy, z regulacją w minimum dwóch płaszczyznach;
  - f) Szafy ubraniowe, regały na dokumenty, szafki powinny posiadać cokół o wysokości 10 cm z przodu cofnięty o 5 cm poza obrys frontu; boki szaf powinny być bez cokołu , z wycięciem na listwę przypodłogową w tylnej części, chyba że zapisy w tabeli poniżej stanowią inaczej;

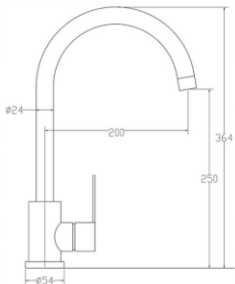
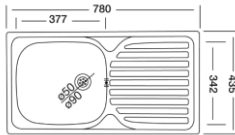



- g) Meble wykonane z płyty wiórowej obustronnie laminowanej o grubości 18 mm,
  - h) Plecy szaf, regałów, szafek, pomocników z płyty pilśniowej o grubości 3 mm w kolorze białym;
  - i) Wykończenie krawędzi okleiną PCV zgrzewaną na gorąco o grubości 0,8 mm w tym samym kolorze co płyta meblowa; z materiału o podwyższonej odporności na ścieranie;
  - j) Uchwyty w kolorze srebrnym o rozstawie 160 mm; uchwyty zostaną wybrane i dopasowane do obecnie istniejących w meblach w Oddziale w Radomiu;
  - k) Wszystkie części składowe szaf, regałów na dokumenty, szafek, biurek, dostawek do biurek, kontenerów fronty wykonane z materiałów okrywowych spełniających klasę higieniczności E1;
  - l) Wszystkie meble posiadające podwójne drzwi mają być wyposażone w zamek meblowy z prawej strony z minimum dwoma kluczami i blokadę drzwi ze strony lewej;
  - m) Meble posiadające minimum jedno drzwi muszą być wyposażone w pojedynczy zamek meblowy z minimum dwoma kluczami;
  - n) Dotyczy wszystkich szuflad mebli biurowych: prowadnice szuflad powinny być łożyskowe na metalowym stelażu; z blokadą uniemożliwiającą wypadnięcie szuflady;
  - o) Szuflady w szafkach kuchennych z metalowym bokami na prowadnicach dolnego montażu
  - p) Wysokość dolnych szafek kuchennych wraz z blatem dopasowana do wysokości płytek ułożonych na ścianie
  - q) Każdy z mebli powinien mieć możliwość dostosowania w zakresie – „pion – poziom” do nierównych podłóg, tj. być wyposażonym w regulowane stopki do mebli;
  - r) Kolor mebli określony w opisie mebli. Zamawiający dopuszcza kolory równoważne – w przypadku oddziału w Radomiu - odcienie szarości, w przypadku siedziby w Warszawie – odcienie jasnego drewna. Usłojenie blatów wzdłuż dłuższych krawędzi.
  - s) Zamawiający dopuszcza we wszystkich wymiarach mebli – wysokości, długości, szerokości, głębokości - tolerancję +/- 2 mm. Tolerancja wymiarów nie obejmuje grubości płyty meblowej tj. meble mają być wykonane z płyty meblowej o grubości 1,8 cm. Blaty górne mebli mają być wykonane z podwójnej grubości płyty meblowej – 3,6 cm oklejone wspólnym obrzeżem PCV o grubości 2 mm;
  - t) Wszystkie krawędzie płyt oklejone obrzeżem PCV.
7. Wszystkie zniszczenia w budynku powstałe podczas montażu z winy Wykonawcy będą usuwane przez niego na jego koszt.
8. Wymagany minimalny termin gwarancji na oferowane meble wynosi 30 miesięcy. Bieg terminu gwarancji rozpoczyna się od daty podpisania protokołu odbioru.

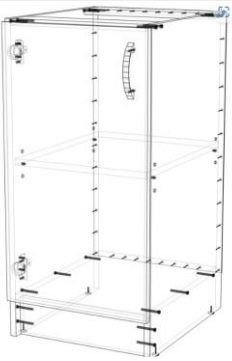
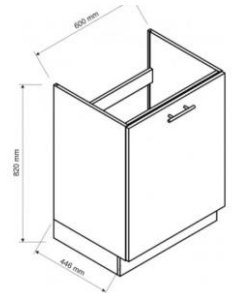
## OPIS ZAMÓWIENIA I SPECYFIKACJA


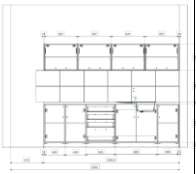


LP	NAZWA	OPIS	ILOŚĆ	WYMIAR [cm] szer/gł/wys	ZDJĘCIE (poglądowe)
Dostawa i montaż dla Oddziału Terenowego w Radomiu, ul. Wierzbicka 26/44, 26-600 Radom					
1.	Biurko narożne do sekretariatu	Zestaw - (biurko + szafka – dostawka z miejscem na drukarkę, skaner format A4 i A3 drukarkę kodów oraz szafki dla pracowników			Zdjęcie poglądowe 
A	Biurko - sekretariat	<ul style="list-style-type: none"> <li>• Biurko z blatem prostokątnym wykonane z płyty meblowej wiórowej laminowanej</li> <li>• Biurko posadowione na wspornikach płytowych z płyty laminowanej o grubości min. 3,6 cm</li> <li>• grubość blatu z płyty laminowanej 3,6 cm</li> <li>• od strony zewnętrznej biurka płyta meblowa zapewniająca stabilność konstrukcji. Płyta meblowa powinna zasłaniać nogi osoby siedzącej.</li> <li>• Biurko z systemem do regulacji „pion-poziom” do podłogi w zakresie 0,5 cm.,</li> <li>• mebel stabilny</li> <li>• półka na klawiaturę umieszczona pod biurkiem o szerokości min. 75 cm.</li> <li>• Zapewnienie przełotów na kable przy podłączeniu 2 monitorów ekranowych oraz faksu</li> <li>• kolor: blat drewnopodobny lub równoważny, boczne ściany i tył odcienie szarości</li> </ul>	1	180 x 70 x 75	
B	Szafka – dostawka do biurka z miejscem na drukarkę, skaner format A4 i A3 drukarkę kodów oraz szafki dla pracowników	<ul style="list-style-type: none"> <li>• dostawka wykonana z płyty meblowej wiórowej laminowanej</li> <li>• grubość blatu z płyty laminowanej 1,8 cm</li> <li>• Biurko z systemem do regulacji „pion-poziom” do podłogi w zakresie 0,5 cm.,</li> <li>• mebel stabilny</li> <li>• dostawka podzielona na 4 części o szer. 40 cm, 40 cm, 130 cm, 40 cm.</li> <li>• Pierwsza część szer. 40 cm bez drzwiczek z jedną półką pośrodku,</li> </ul>	1	250 x 45 x 55	

LP	NAZWA	OPIS	ILOŚĆ	WYMIAR [cm] szer/gł/wys	ZDJĘCIE (poglądowe)
		<ul style="list-style-type: none"> <li>• druga i czwarta część szer. 40 cm posiadające po 3 szuflady wyposażone w uchwyty oraz zamek centralny</li> <li>• trzecia część z jedną półką na wys. segregatora z drzwiczkami przesuwными wyposażona w zamek meblowy</li> <li>• kolor: blat drewnopodobny, boczne ściany i tył odcienie szarości</li> </ul>			
2	Kontener pod biurko	<ul style="list-style-type: none"> <li>• Kontener meblowy wyposażony w system 3 szuflad zamykanych na zamek centralny</li> <li>• prowadnice łożyskowe</li> <li>• każda z szuflad wyposażona w uchwyt w kolorze srebrnym</li> <li>• wszystkie szuflady tej samej wysokości</li> <li>• kontener wyposażony w kółka jezdne z miękkim bieżnikiem</li> <li>• blat kontenera wykonany z płyty o standardowej grubości 1,8 cm</li> <li>• korpus wykonany z płyty 1,8 cm</li> <li>• kolor: blat drewnopodobny, boczne ściany i tył odcienie szarości</li> </ul>	1	40 x 40 x 70	
3	Komoda	<ul style="list-style-type: none"> <li>• Komoda dwudrzwiowa zawierająca 2 półki, możliwość regulacji wysokości półek</li> <li>• skrzydła drzwi uchylne, zamykane na zamek meblowy umieszczony w prawych drzwiach z blokadą otwierania na lewych</li> <li>• drzwi wyposażone w uchwyty w kolorze srebrnym</li> <li>• cokół o wysokości 10 cm</li> <li>• blat komody o grubości min. 3,6 cm</li> <li>• kolor drzwi odcień szarości, blat drewnopodobny</li> </ul>	1	120 x 40 x 100	
4	Szafa na dokumenty	<ul style="list-style-type: none"> <li>• Szafa rozsuwana zawierająca 5 półek umożliwiającą ustawienie pionowo segregatora</li> <li>• drzwi szafy muszą zapewniać komfortowy, cichy i wygodny przesuw drzwi oraz eliminować zatory.</li> <li>• Szafa zamykana na zamek meblowy</li> <li>• kolor drzwi w kolorze szarości, blat drewnopodobny</li> </ul>	1	240 x 210 x 50	

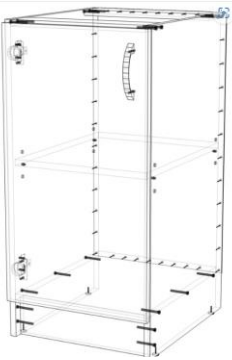
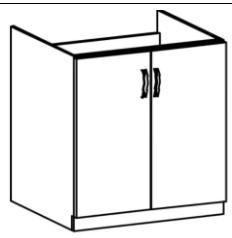
LP	NAZWA	OPIS	ILOŚĆ	WYMIAR [cm] szer/gł/wys	ZDJĘCIE (poglądowe)
5	Szafa dzielona na dwie strefy ubraniową i dokumenty	<ul style="list-style-type: none"> <li>• W środku 4 półki na segregatory w jednej części oraz drążek wysuwany na ubrania w drugiej części</li> <li>• szafa ubraniowa posiadająca u góry półkę na akcesoria ubraniowe, pod spodem drążek na ubrania</li> <li>• u góry szafa zwieńczona grubym na 1,8 cm blatem</li> <li>• mebel z systemem do regulacji w zakresie „pion-poziom” do nierównych podłóg w zakresie 2 cm, mebel stabilny</li> <li>• drzwi szafy wyposażone w wygodne uchwyty w kolorze srebrnym</li> <li>• skrzydła drzwi zamykane na zamek meblowy dobrej jakości</li> <li>• kolor odcienie szarości</li> </ul>	11	120 x 40 x 210	
6	Szafa przesuwna dzielona na dwie strefy ubraniową i dokumenty (pokój kierownika)	<ul style="list-style-type: none"> <li>• Szafa rozsuwana w środku dzielona na półki (możliwość ustawienia segregatora) segregatory w jednej części oraz drążek wysuwany na ubrania w drugiej części</li> <li>• szafa ubraniowa posiadająca u góry półkę na akcesoria ubraniowe, pod spodem drążek na ubrania</li> <li>• drzwi szafy muszą zapewniać komfortowy, cichy i wygodny przesuw drzwi oraz eliminować zatory.</li> <li>• Szafa zamykana na zamek meblowy</li> <li>• kolor drzwi odcienie szarości</li> </ul>	1	3 mb x 50 cm x 210 cm	
7	Szafa przesuwna dzielona na dwie strefy ubraniową i dokumenty	<ul style="list-style-type: none"> <li>• Szafa zamontowana we wnęcie</li> <li>• Szafa rozsuwana w środku dzielona na 4 półki (możliwość ustawienia segregatora) segregatory w jednej części oraz drążek wysuwany na ubrania w drugiej części</li> <li>• szafa ubraniowa posiadająca u góry półkę na akcesoria ubraniowe, pod spodem drążek na ubrania</li> <li>• drzwi szafy muszą zapewniać komfortowy, cichy i wygodny przesuw drzwi oraz eliminować zatory.</li> <li>• Szafa zamykana na zamek meblowy</li> <li>• kolor drzwi odcienie szarości</li> </ul>	1	1,2 mb x 50 cm x 210 cm	

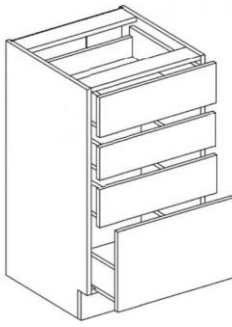

LP	NAZWA	OPIS	ILOŚĆ	WYMIAR [cm] szer/gł/wys	ZDJĘCIE (poglądowe)
8	Bateria KWT 30 Chrom lub równoważne	<ul style="list-style-type: none"> <li>Bateria wykonana z materiałów wysokiej jakości, zapewniające trwałość</li> <li>wylewka obrotowa, wysoka</li> <li>głowica ceramiczna pozwalająca regulację siły strumienia i temperaturę</li> <li>bateria chromowa</li> </ul>	2		
9	Zlewozmywak	<ul style="list-style-type: none"> <li>Zlewozmywak jednokomorowy z ociekaczem wykonany ze stali nierdzewnej</li> <li>wysoka odporność na uszkodzenia mechaniczne</li> </ul>	2	78 x 43,5 lub wymiar równoważny	
10	Kuchnia przy sali konferencyjnej w zabudowie wnękowej	W zestawie 3 szafki wiszące oraz szafki stojące z miejscem na zmywarkę w zabudowie o szerokości 45 cm		Szer. 148,5 cm 	
A	Szafka kuchenna górna wisząca	<ul style="list-style-type: none"> <li>Szafka wisząca górna wykonana z płyty wiórowej laminowanej o grubości 18 mm w kolorze białym. Krawędź szafki wykończona okleiną PCV. Szafka z jedną półką z możliwością regulowania + - 5 cm. Szafka z możliwością mocowania do ściany (powieszenie). Maksymalne obciążenie półek – nie mniej niż 10 kg. Szafka przystosowana do zamontowania, po stronie lewej i prawej</li> <li>fronty szafek wykonane z płyty obustronnie laminowanej o grubości 18 mm. Materiał pokrycia płyty: laminat. Materiał pokrycia lewej strony melamina. Typ frontu – pełny. Fronty posiadają otwory na zawiasy. Kierunek otwierania: dwustronny (lewy lub prawy). Fronty zamontowane na szafkach kuchennych wiszących. Do szafek dołączone akcesoria, umożliwiające zawieszenie oraz otwieranie, typu okucia, zawiasy oraz uchwyty do szafek.</li> <li>Wykonawca dostarczy do wyboru wzorniki kolorów, do akceptacji zamawiającego /odcienie</li> </ul>	3	49,3 x 34 x 60	


LP	NAZWA	OPIS	IŁOŚĆ	WYMIAR [cm] szer/gł/wys	ZDJĘCIE (poglądowe)
		szarości/			
B	Szafka dolna stojąca	<ul style="list-style-type: none"> <li>Szafka kuchenna stojąca (dolna). Szafka wykonana z płyty wiórowej dwustronnie laminowanej o grubości 18 mm w kolorze białym. Krawędź szafki wykończona okleiną PCV. Szafka z jedną półką z możliwością regulacji <math>\pm 5</math> cm, w połowie wysokości. Maksymalne obciążenie półek – nie mniej niż 22 kg. Szafka z profilem górnym umożliwiającym przymocowanie blatu. Szafka przystosowana do zamontowania drzwiczek jednostronnie otwieranych</li> <li>fronty szafek wykonane z płyty wiórowej o grubości 18 mm. Materiał pokrycia płyty: laminat. Typ frontu – pełny. Fronty posiadają otwory na zawiasy. Kierunek otwierania: dwustronny (lewy lub prawy). Fronty zamontowane na szafkach kuchennych stojących. Do frontów dołączone akcesoria, umożliwiające zawieszenie oraz otwieranie, typu okucia, zawiasy oraz uchwyty do szafek.</li> <li>Wykonawca dostarczy do wyboru wzorniki kolorów, do akceptacji zamawiającego /odcienie szarości/</li> </ul>	1	36,5 x 50 x 82	
C	Szafka dolna stojąca pod zlewozmywak	<ul style="list-style-type: none"> <li>Szafka kuchenna stojąca (dolna). Szafka wykonana z płyty dwustronnie laminowanej o grubości 18 mm w kolorze białym. Krawędź szafki wykończona okleiną PCV. Szafka przystosowana do zamontowania drzwiczek po jednym na stronę</li> <li>fronty szafek wykonane z płyty wiórowej o grubości 18 mm. Materiał pokrycia płyty: laminat dwustronny. Typ frontu – pełny. Fronty posiadają otwory na zawiasy. Kierunek otwierania: dwustronny (lewy lub prawy). Fronty zamontowane na szafkach kuchennych stojących. Do frontów dołączone akcesoria, umożliwiające zawieszenie oraz otwieranie, typu okucia, zawiasy oraz uchwyty do szafek.</li> <li>Wykonawca dostarczy do wyboru wzorniki kolorów, do akceptacji</li> </ul>	1	60 x 50 x 82	

LP	NAZWA	OPIS	ILOŚĆ	WYMIAR [cm] szer/gł/wys	ZDJĘCIE (poglądowe)
		zamawiającego /odcienie szarości/			
D	Błat kuchenny	<ul style="list-style-type: none"> <li>Błat kuchenny kompaktowy wykonany z płyty wiórowej o grubości 12 mm</li> <li>błat odporny na odkształcenia, wilgoć, zaplamienia i zarysowania</li> <li>błat będzie zamontowany na szafkach kuchennych o rozmiarach 383 +450+ 600 mm</li> <li>Wykonawca dostarczy do wyboru wzorniki kolorów, do akceptacji zamawiającego /kolor drewnopodobny/</li> </ul>	1	148,5 x 60 x 12	
11	Stół kuchenny	<ul style="list-style-type: none"> <li>Kolor blatu podobny do koloru blatu w kuchni</li> <li>grubość blatu 3,6 mm</li> <li>nogi stalowe wykonane z profilu w kształci prostokąta malowane proszkowo na czarny mat</li> <li>wykończenie krawędzi okleiną PCV zgrzewaną.</li> </ul>	2	110 x 55 x 75	
12	Kuchnia – pomieszczenie socjalne	Kuchnia składa się z 4 szafek wiszących 4 szafek stojących oraz miejscem na lodówkę (szer. 61,9 cm)			
A	Szafka górna wisząca	<ul style="list-style-type: none"> <li>Szafka wisząca górna wykonana z płyty dwustronnie laminowanej o grubości 18 mm w kolorze białym. Krawędź szafki wykończona okleiną PCV. Szafka z jedną półką w połowie wysokości z możliwością regulacji +/- 5 cm. Szafka z możliwością mocowania do ściany (powieszenie). Maksymalne obciążenie półek – nie mniej niż 10 kg.</li> <li>fronty szafek wykonane z płyty wiórowej o grubości 18 mm. Materiał pokrycia płyty: dwustronny laminat. Typ frontu – pełny. Fronty posiadają otwory na zawiasy. Kierunek otwierania: góra – dół</li> <li>Fronty zamontowane na szafkach kuchennych wiszących. Do frontów dołączone akcesoria, umożliwiające zawieszenie oraz otwieranie, typu okucia, zawiasy oraz uchwyty do szafek.</li> <li>Wykonawca dostarczy do wyboru</li> </ul>	4	63,7 x34 x 50	



LP	NAZWA	OPIS	IŁOŚĆ	WYMIAR [cm] szer/gł/wys	ZDJĘCIE (poglądowe)
		wzorniki kolorów, do akceptacji zamawiającego /odcienie szarości/			
B	Szafka dolna stojąca	<ul style="list-style-type: none"> <li>Szafka kuchenna stojąca (dolna). Szafka wykonana z płyty dwustronnie laminowanej o grubości 18 mm w kolorze białym. Krawędź szafki wykończona okleiną PCV. Szafka z jedną półką w połowie wysokości z możliwością regulacji +- 5 cm. Maksymalne obciążenie półek – nie mniej niż 22 kg. Szafka z profilem górnym umożliwiającym przymocowanie blatu. Szafka przystosowana do zamontowania drzwiczek jednostronnie otwieranych</li> <li>fronty szafek wykonane z płyty wiórowej o grubości 18 mm. Materiał pokrycia płyty: dwustronny laminat</li> <li>Typ frontu – pełny. Fronty posiadają otwory na zawiasy. Kierunek otwierania: jednostronny. Fronty zamontowane na szafkach kuchennych stojących. Do frontów dołączone akcesoria, umożliwiające zawieszenie oraz otwieranie, typu okucia, zawiasy oraz uchwyty do szafek.</li> <li>Wykonawca dostarczy do wyboru wzorniki kolorów, do akceptacji zamawiającego /odcienie szarości/</li> </ul>	1	40 x 50 x 82	
C	Szafka dolna stojąca pod zlewozmywak	<ul style="list-style-type: none"> <li>Szafka kuchenna stojąca (dolna). Szafka wykonana z płyty dwustronnie laminowanej o grubości 18 mm w kolorze białym. Krawędź szafki wykończona okleiną PCV. Szafka przystosowana do zamontowania drzwiczek po jednym na stronę</li> <li>fronty szafek wykonane z płyty dwustronnie laminowanej o grubości 18 mm. Typ frontu – pełny. Fronty posiadają otwory na zawiasy. Kierunek otwierania: dwustronny (lewy lub prawy). Fronty zamontowane na szafkach kuchennych stojących. Do frontów dołączone akcesoria, umożliwiające otwieranie, typu okucia, zawiasy oraz uchwyty do szafek.</li> </ul>	1	80 x 50 x 82	

LP	NAZWA	OPIS	ILOŚĆ	WYMIAR [cm] szer/gł/wys	ZDJĘCIE (poglądowe)
		<ul style="list-style-type: none"> <li>Wykonawca dostarczy do wyboru wzorniki kolorów, do akceptacji zamawiającego /odcienie szarości/</li> </ul>			
D	Szafka dolna stojąca z szufladami	<ul style="list-style-type: none"> <li>Szafka kuchenna wyposażona w 4 szuflady</li> <li>Z bokami metalowymi na prowadnicach do dolnego montażu</li> <li>każda z szuflad wyposażona w uchwyt w kolorze srebrnym</li> <li>3 szuflady tej samej wysokości</li> <li>Szuflady wykonane z systemem samodomykającym.</li> <li>Szafka wykonana z płyty dwustronnie laminowanej o grubości 18 mm w kolorze białym. Krawędź szafki wykończona okleiną PCV.</li> <li>Maksymalne obciążenie półek – nie mniej niż 22 kg. Szafka z profilem górnym umożliwiającym przymocowanie blatu.</li> <li>fronty szafek wykonane z płyty dwustronnie laminowanej o grubości 18 mm. Typ frontu – pełny.</li> <li>Wykonawca dostarczy do wyboru wzorniki kolorów, do akceptacji zamawiającego /odcienie szarości/</li> </ul>	1	54,5 x 50 x 82	
E	Szafka dolna stojąca	<ul style="list-style-type: none"> <li>Szafka kuchenna stojąca (dolna). Szafka wykonana z płyty dwustronnie laminowanej o grubości 18 mm w kolorze białym. Krawędź szafki wykończona okleiną PCV. Szafka z jedną półką w połowie wysokości z możliwością regulacji +/- 5 cm. Maksymalne obciążenie półek – nie mniej niż 22 kg. Szafka z profilem górnym umożliwiającym przymocowanie blatu. Szafka przystosowana do zamontowania drzwiczek po jednym na stronę.</li> <li>fronty szafek wykonane z płyty dwustronnie laminowanej o grubości 18 mm. Typ frontu – pełny. Fronty posiadają otwory na zawiasy. Kierunek otwierania: dwustronny (lewy lub prawy). Fronty zamontowane na szafkach kuchennych stojących. Do frontów dołączone akcesoria, umożliwiające otwieranie, typu</li> </ul>	1	80 x 50 x 82	

LP	NAZWA	OPIS	ILOŚĆ	WYMIAR [cm] szer/gł/wys	ZDJĘCIE (poglądowe)
		okucia, zawiasy oraz uchwyty do szafek. <ul style="list-style-type: none"> <li>Wykonawca dostarczy do wyboru wzorniki kolorów, do akceptacji zamawiającego /odcienie szarości/</li> </ul>			
F	Blat kuchenny	<ul style="list-style-type: none"> <li>Blat kuchenny kompaktowy o grubości 12 mm</li> <li>blat odporny na odkształcenia, wilgoć, zaplamienia i zarysowania</li> <li>blat będzie zamontowany na szafkach kuchennych o rozmiarach 383 +450+ 600 mm</li> <li>Wykonawca dostarczy do wyboru wzorniki kolorów, do akceptacji zamawiającego /drewnopodobny/</li> </ul>	1	258,3 cm x 60 cm x 12mm	
Dostawa i montaż dla Okręgowego Inspektoratu Pracy w Warszawie, ul. Płocka 11/13, 01-231 Warszawa					
13	Biurko	<ul style="list-style-type: none"> <li>Biurko z blatem prostokątnym wykonane z płyty meblowej wiórowej laminowanej</li> <li>Biurko z zintegrowanymi dwoma szafkami po lewej i prawej stronie (A i B)</li> <li>Biurko posadowione na wspornikach płytowych z płyty laminowanej o grubości min. 1,8 cm</li> <li>grubość blatu z płyty laminowanej 2,5 cm</li> <li>od strony zewnętrznej biurka płyta meblowa zapewniająca stabilność konstrukcji. Płyta meblowa powinna zasłaniać nogi osoby siedzącej.</li> <li>Biurko z systemem do regulacji „pion-poziom” do podłogi w zakresie 0,5 cm.,</li> <li>mebel stabilny</li> <li>Zapewnienie przełotów na kable przy podłączeniu innych urządzeń</li> <li>kolor: blat drewnopodobny lub równoważny, całość w kolorze jasny dąb lub równoważny odcień</li> </ul>	4	150 x 75 x 75	
A		<ul style="list-style-type: none"> <li>Szafka po lewej stronie wyposażona w system 4 szuflad zamykanych na zamek centralny</li> <li>przewodnice łożyskowe</li> <li>każda z szuflad wyposażona w uchwyt w kolorze srebrnym</li> <li>wszystkie szuflady tej samej wysokości</li> <li>korpus wykonany z płyty 1,8 cm</li> </ul>			

LP	NAZWA	OPIS	ILOŚĆ	WYMIAR [cm] szer/gł/wys	ZDJĘCIE (poglądowe)
		<ul style="list-style-type: none"> <li>• cokół o wysokości 5 cm</li> <li>• kolor: blat drewnopodobny, całość wykonana w kolorze biurka</li> </ul>			
B		<ul style="list-style-type: none"> <li>• Szafka po prawej stronie jednodrzwiowa, w której wydzielone są 2 półki, możliwość regulacji wysokości półek</li> <li>• skrzydło drzwi uchylne, zamykane na zamek meblowy umieszczony w drzwiach</li> <li>• drzwi wyposażone w uchwyty w kolorze srebrnym</li> <li>• cokół o wysokości 5 cm</li> <li>• kolor: blat drewnopodobny, całość wykonana w kolorze biurka</li> </ul>			